

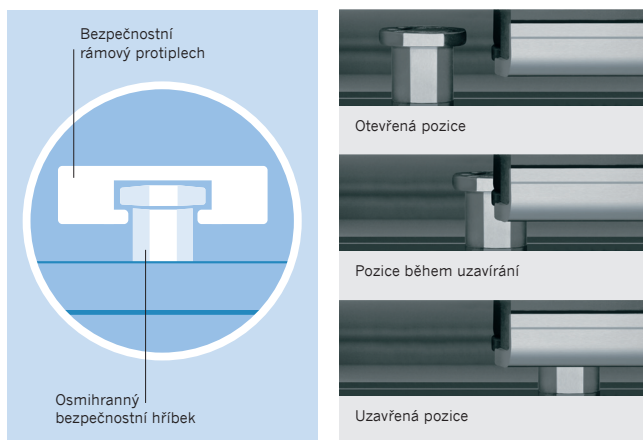
Winkhaus před zloděje staví překážku.

Systém kování activPilot od společnosti Winkhaus umožňuje splnit - a to i dodatečně - veškeré vaše požadavky kladené na bezpečnost oken a balkónových dveří. Všechny bezpečnostní díly jsou vyrobeny z kalené oceli. Nadále se používají pouze rohová vedení s osmihrannými čepy ve tvaru hříbku a bezpečnostní uzavírací protiplechy.

Kromě bezpečnostních tříd, které jsou uvedeny v tabulce, nabízí další ochranu před vloupáním **bezpečnostní signalizační systémy.** Pro napojení na tyto systémy je v nabídce společnosti Winkhaus kování activPilot Control, v němž jsou dokonale integrovány signalizační kontakty.

O bezpečnost se Winkhaus postarat umí. Kontaktujte svého partnera nebo zástupce společnosti Winkhaus. Naši odborníci na bezpečnost oken vám rádi poradí.

Osmihranný bezpečnostní uzavírací čep zajíždí při zavírání do bezpečnostního uzavíracího protiplechu a svou hříbkovou hlavou se do něj zachycuje.



Winkhaus CR, s.r.o.

Mirošovická 704 31
CZ-251 64 Mnichovice
T + 420 323 627 040
F + 420 323 627 049

www.winkhaus.cz
info@winkhaus.cz

Váš Winkhaus partner:



WH CR PB - 012010 Tisk č.: 999 000 013.cz Všechna práva vyhrazena.

Always precise **WINKHAUS**

Místo činu: okno

**Bezpečnost z kalené oceli.
Vloupání nemá smysl.**



»Zabraňte účinně
zlodějům dostat se do
vašeho domu ...«

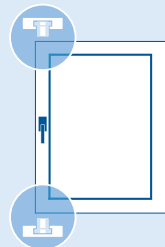
Markus Weiß, kriminální policie

použijte:


- + **okenní kování**
odolné vůči vloupání
- + **okenní kliky s blokovacím**
mechanismem
- + **bezpečnostní skla**

Standardní bezpečnost

Žádné požadavky.



2 osmihranné bezpečnostní hříbky
+ bezpečnostní uzavírací protiplechy.



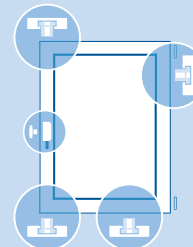
Je doporučena okenní klika s blokovacím mechanismem.

Žádné požadavky.

Ochrana proti vloupání ve třídě bezpečnosti BT1

Bezpečnost
odpovídá zkoušce podle norem
ČSN P ENV 1627–1630 **BT1**.

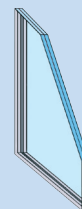
Montážní díly pro třídu BT1 zajišťují pouze základní ochranu před pokusem o vloupání pomocí hrubého fyzického násilí bez náradí - vykopnutí nebo naskočení na sklo, náraz tělem nebo ramenem, vytržení apod. (tzv. vandalismus). V případě použití páčidel poskytují pouze velmi malou ochranu.



Ve všech 4 rozích osmihranné
bezpečnostní hříbky + bezpečnostní
uzavírací protiplechy.



Je předepsána uzamykatelná okenní klika s ochranou proti odvrtání.



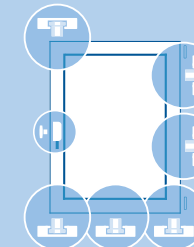
Žádné požadavky podle DIN.

Doporučení: bezpečnostní vrstvené sklo.

Ochrana proti vloupání ve třídě bezpečnosti BT2

Zvýšená bezpečnost
odpovídá zkoušce podle norem
ČSN P ENV 1627–1630 **BT2**.

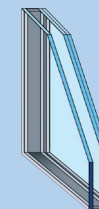
Příležitostný zloděj, který se pokouší zavřeně a zajištěné okno otevřít pomocí jednoduchých nástrojů – např. pomocí šroubováků, kleští a klínů.



Osmihranné bezpečnostní hříbky +
bezpečnostní uzavírací protiplechy jsou
rozmístěny po celém obvodu okna.



Je předepsána uzamykatelná okenní klika s ochranou proti odvrtání.

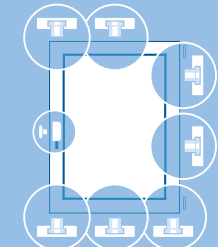


Předepsáno: bezpečnostní sklo podle
DIN 52290, typ A3, resp. podle EN 356,
typ P4A.

Ochrana proti vloupání ve třídě bezpečnosti BT3

Zvýšená bezpečnost
odpovídá zkoušce podle norem
ČSN P ENV 1627–1630 **BT3**.

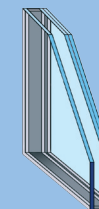
Zloděj, který se pokouší zavřeně a zajištěné okno vylomit pomocí „speciálního“ náradí, jako je např. sochor (páčidlo s rozdvojeným koncepcem), klíny a více různých šroubováků.



Bezpečnostní hříbky + bezpečnostní
uzavírací protiplechy jsou velmi hustě
rozmístěny po celém obvodu okna.



Je předepsána uzamykatelná okenní klika s ochranou proti odvrtání.



Předepsáno: bezpečnostní sklo podle
DIN 52290, typ B1, resp. podle EN 356,
typ P5A.

Slabá místa domu

Mezi největší slabiny domu patří okna a prosklené dveře na terasy (francouzská okna a balkónové dveře). Pomocí cílených opatření však můžete zlodějům, kteří pracují ve značné časové tísní, zkomplikovat život. Každá sekunda totiž zvyšuje riziko, že budou odhaleni a chyceni. Čím déle jim to bude trvat, tím dříve to vzdají a prchnou.



01

Standardní bezpečnost

Okna se **standardní bezpečností** jsou vybavena dvěma osmihrannými bezpečnostními hříbků Winkhaus a příslušnými ocelovými bezpečnostními rámovými protiplechy. Tato kování jsou určena pro **arkýřová a vikýřová okna**.

02

Ochrana proti vloupání s třídou BT1

Okna a těžko přístupné prosklené dveře v patrech, skrze které je zespu vidět, doporučujeme vybavit kování Winkhaus **ve třídě bezpečnosti BT1**. Osmihranné bezpečnostní hříbků a ocelové bezpečnostní rámové protiplechy ve všech rozích okna znesnadňují jeho vypáčení.

03

Ochrana proti vloupání s třídou BT2 a BT3

V případě **oken a balkónových dveří v přízemí a oken do sklepů a suterénů** doporučuje kriminální policie používat výrobky splňující požadavky **třídy bezpečnosti BT2 nebo BT3**. Systém kování s osmihrannými bezpečnostními hříbků a ocelovými bezpečnostními protiplechy po celém obvodu okna v kombinaci s uzamykatelnou okenní klikou nabízí nejvyšší míru bezpečnosti.

Rozdíl mezi BT2 a BT3 je v provedení bezpečnostního skla a počtu bezpečnostních uzavíracích bodů (viz. tabulka).

Vždyť řešení je tak snadné!



Standardní bezpečnost

Okna s nezákladnější standardní ochranou mohou pomoci odrazit příležitostné zloděje.



Ochrana proti vloupání ve třídě BT1

Okna vyhovující bezpečnostní třídě BT1 musí mít bezpečnostní prvky Winkhaus z kalené oceli ve všech čtyřech rozích a musí být vybavena zamykatelnou klikou (100 Nm) s ochranou proti odvrtní. Doporučujeme používat bezpečnostní vrstvené zasklení.



Ochrana proti vloupání ve třídě BT2 Doporučeno kriminální policií

Okna vyhovující požadavkům normy ČSN P ENV 1627-30 v bezpečnostní třídě BT2 musí být uzavřena pomocí osmihranných bezpečnostních uzavíracích čepů v kombinaci s bezpečnostními protiplechy rovnoměrně po celém obvodu a vybavena uzamykatelnou klikou (100 Nm) s ochranou proti odvrtní. Pro tuto bezpečnostní třídu je vyžadováno zasklení okna bezpečnostním sklem podle normy DIN 52290, typ A3 resp. normy EN 356, typ P4A. Takováto okna výborně odolávají pokusům o vloupání.



Ochrana proti vloupání ve třídě BT3

Okna vyhovující bezpečnostní třídě BT3 jsou opatřena dalšími bezpečnostními prvky z kalené oceli, uzamykatelnou klikou s ochranou proti odvrtní a bezpečnostním sklem splňujícím požadavky normy DIN 52290, typ B1 resp. normy EN 356, typ P5A.

Na kolik si ceníte svou bezpečnost?



Profil pachatele

»Předpokládaný typ zloděje a jeho pravděpodobné dovednosti a vybavení náradím jsou rozhodující pro míru ohrožení.«

Okenní kování

»Čím více bezpečnostních prvků z kalené oceli zajišťuje okenní křídlo v rámu, tím těžší je okno vypáčit.«

Okenní klika

»Zamykatelná okenní klika, nebo klika s blokovacím mechanismem, brání zlodějům v manipulaci s kováním zvenčí a znemožňuje otevření okenního křídla.«

Zasklení

»Použité zasklení musí také odpovídat bezpečnostním požadavkům příslušných bezpečnostních norem EN nebo DIN.«

Děje se to za bílého dne!



Policejní statistika je neúprosná: ke většině vloupání nedochází během temné noci, ale za bílého dne, mezi 12 až 20 hodinou. Zloději přicházejí, když jsou obyvatelé mimo svůj dům.

Nedejte zlodějům žádnou šanci!

Stále platí přísloví „Příležitost dělá zloděje“. Kdo opouští dům a nechává okna vyklopená, přímo si o vloupání říká. Příležitostní zloději – a takových je většina – si rádi vše zjednoduší. Cíleně vyhledávají slabiny domu tak, aby se co nejdříve dostali dovnitř.

Počítá se každá minuta ...

U rodinných domů pachatelé páčí především okna a prosklené dveře na terasy (francouzská okna a balkónové dveře). Celkem 49,45 % vloupání jde na úkor prosklených dveří a v 32,60 % případech přicházejí pachatelé okny. Se značným odstupem následují domovní dveře (12,43%) a sklepní okna (5,25%)*. Pokud se zloděj nedostane do domu rychle, zpravidla odchází s nepořízenou.

* Zdroj: studie města Köln, 2007.